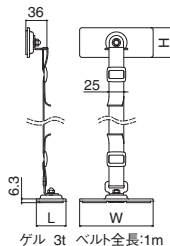


EP-8850 耐震金具 マグネットタイプ PAT.

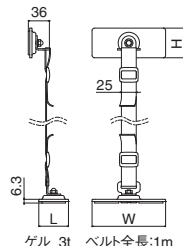
(樹脂+スチール2.3t /ゲル)



サイズ	L	H	W	オフホワイト	入数
40	50	50	124	3,030	2
50	60	60	144	3,550	2

EP-8851 耐震金具 片面マグネットタイプ PAT.

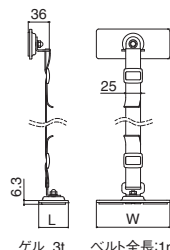
(樹脂+スチール2.3t /ゲル)



サイズ	L	H	W	オフホワイト	入数
40	50	50	124	2,980	2
50	60	60	144	3,500	2

EP-8852 耐震金具

(樹脂+スチール2.3t /ゲル)



サイズ	L	H	W	オフホワイト	入数
40	50	50	124	2,920	2
50	60	60	144	3,450	2

EP-8850 裏面
マグネットタイプ PAT.



EP-8852 裏面
ゲルのみタイプ



EP-8851 裏面
片面マグネットタイプ PAT.

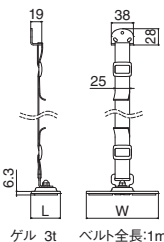


マグネットタイプ PAT.

マグネットが常時ゲルをスチール家具に押し付けているので、取付状態が安定しています。

EP-8860 耐震金具 片面マグネットタイプ PAT.

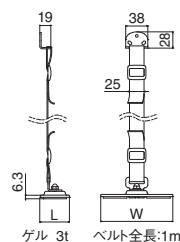
(樹脂+スチール2.3t /ゲル, A3.5×30)



サイズ	L	W	オフホワイト	入数
40	50	124	2,020	2
50	60	144	2,280	2

EP-8870 耐震金具

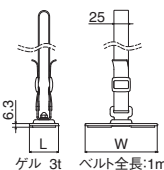
(樹脂+スチール2.3t /ゲル, A3.5×30)



サイズ	L	W	オフホワイト	入数
40	50	124	1,970	2
50	60	144	2,230	2

EP-8890 耐震金具 マグネットタイプ PAT.

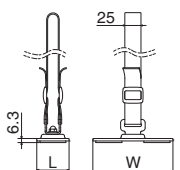
(樹脂+スチール2.3t /ゲル)



サイズ	L	W	オフホワイト	入数
40	50	124	1,920	2
50	60	144	2,180	2

EP-8891 耐震金具

(樹脂+スチール2.3t /ゲル)



サイズ	L	W	オフホワイト	入数
40	50	124	1,860	2
50	60	144	2,130	2

マグネットタイプ マグネットが常時ゲルを設置物に押し付けているので、安定した取付ができます。